

# PDA Srl

PROGETTO: 1000 - SEDE DIREZIONALE

CLIENTE: SPQR SpA - ROMA

codice	rev	data	crono
6000	0	05/01/2024	14

preparato: Licinio Crasso

approvato: Giulio Cesare

## RAPPORTO RISCHI ED OPPORTUNITA'

**PROGETTO: 1000 - SEDE DIREZIONALE**  
**CLIENTE: SPQR SpA - ROMA**

codice	rev	data	crono
9510	0	05/01/2024	14

preparato: Licinio Crasso  
approvato: Giulio Cesare

## I - DEFINIZIONE DEI PARAMETRI DELL'ANALISI DEI RISCHI

**VALUTAZIONE DELL'IMPATTO (I)**

	Impatto	Scala	OBIETTIVI DEL PROGETTO			
			costi	schede	scopo	qualità
5	0,8	molto alto	trascurabile	trascurabile	trascurabile	trascurabile
4	0,4	alto	<10%	2-4 settim	moderato	moderato
3	0,2	moderato	10-20%	4-6 settim	significativo	significativo
2	0,1	basso	20-30%	6-8 settim	notevole	notevole
1	0,05	molto basso	>30%	>8 settim	inaccettabile	inaccettabile

**VALUTAZIONE DELLA  
PROBABILITA' (P)**

	Probabilità	Scala
5	0,7	certa
4	0,4	molto probabile
3	0,25	probabile
2	0,1	improbabile
1	0,05	molto improbabile



**MATRICE DI CALCOLO DELLA SEVERITA' DEL RISCHIO (P x I)**

Probabilità (P)	Impatto (I)				
	0,05	0,1	0,2	0,4	0,8
0,7	0,035	0,07	0,14	0,28	0,56
0,4	0,02	0,04	0,08	0,16	0,32
0,25	0,0125	0,025	0,05	0,1	0,2
0,1	0,005	0,01	0,02	0,04	0,08
0,05	0,0025	0,005	0,01	0,02	0,04

## SOGLIE DI RISCHIO

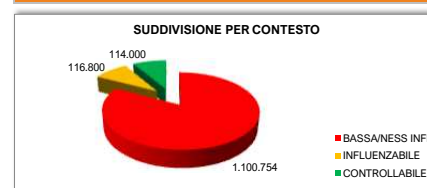
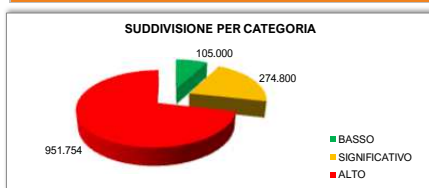
RISCHIO	MIN ( $\geq$ )	MAX ( $<$ )
BASSO		0,035
SIGNIFICATIVO	0,035	0,15
ALTO	0,15	

## II - ANALISI QUALITATIVA DEI RISCHI

[illegible]

MAGNITUDINE DI RISCHIO TOTALE	8.457.300
-------------------------------	-----------

1.331.554



### III - OPPORTUNITA'

[illegible]

MAGNITUDINE	2.435.000	1.039.500	PROBABILE
-------------	-----------	-----------	-----------

VALORI DI BUDGET	
	EUR
Ricavi	34.382.590
Costi	31.077.382
Margine Operativo	3.305.208 9,6%

[illegible][illegible]

Ricavi	35.127.090
Costi	31.415.675
<b>Margine Operativo</b>	<b>3.711.415</b>

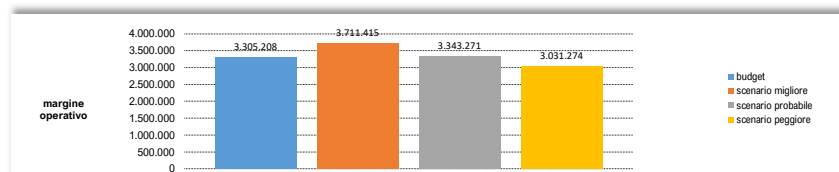
Possibili costi addizionali (rischi)	esposizione al rischio	fattore (%)	ammontare di riferimento
LD CAUSATI DA RITARDI SULLE MILESTONES	16.800	4%	672
DANNI DIRETTI (Vs. il cliente)	105.000	3%	3.150
SUBAPPALTATORI NOMINATI DAL CLIENTE	98.000	28%	27.440
COMPLESSITA' DELIBERABILI DI INGEGNERIA	39.000	12%	4.680
RIFACIMENTI DISEGNI	100.000	40%	40.000
BUDGET MATERIALI SOTTOSTIMATO	75.000	10%	7.500
BUDGET INSTALLAZIONE SOTTOSTIMATO	144.000	12%	17.280
EXTRACOSTI DOVUTI ALL'ALLUNGAMENTO DEL PROGRAMMA LAVORO	140.000	28%	39.200
ESTENSIONE VALIDITA' PERFORMANCE BOND	62.720	56%	35.123
VARIANTI NON APPROVATE E RICONOSCIUTE NEL BUDGET	39.114	18%	7.041
CLAIMS NON APPROVATI E RICONOSCIUTI NEL BUDGET	43.920	24%	10.541
ADEBITI DAL CLIENTE	468.000	72%	336.960
TOTAL			529.587

[illegible]

Ricavi	34.950.240
Costi	31.606.969
Margine Operativo	3.343.271

[illegible][illegible]

Ricavi	34.720.840
Costi	31.689.566
<b>Margine Operativo</b>	<b>3.031.274</b>



**AVVISO**

Questa analisi è basata su aspettative, convinzioni ed assunzioni riguardanti le possibili future condizioni di sviluppo ed i loro potenziali effetti sui risultati del progetto. Conseguentemente, non c'è alcuna assicurazione che le condizioni di sviluppo futuro che condizioneranno i risultati del progetto saranno effettivamente quelle anticipate in questo foglio.